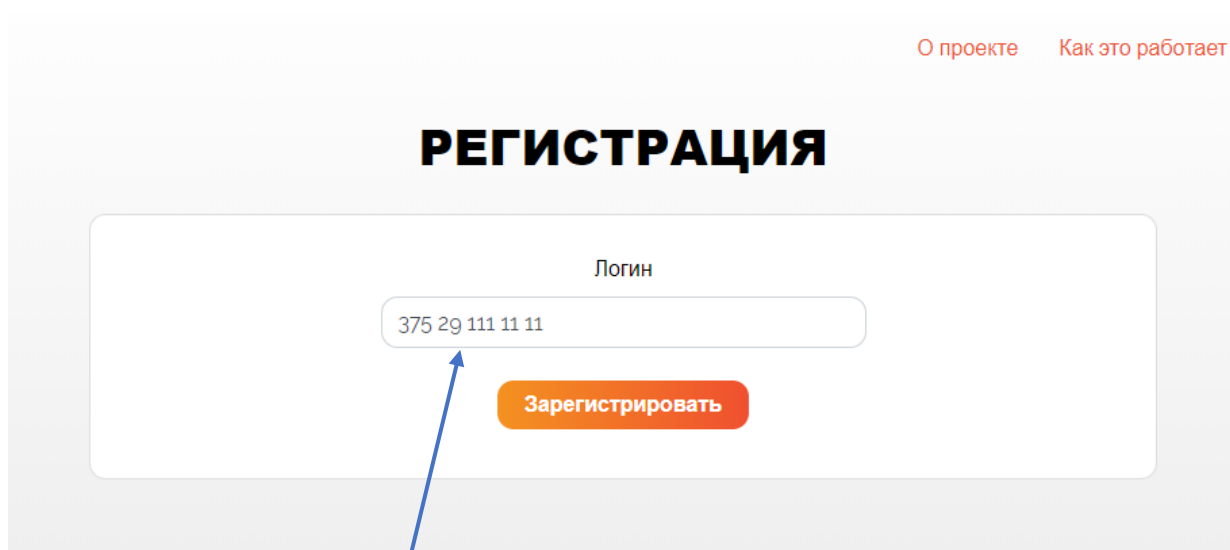
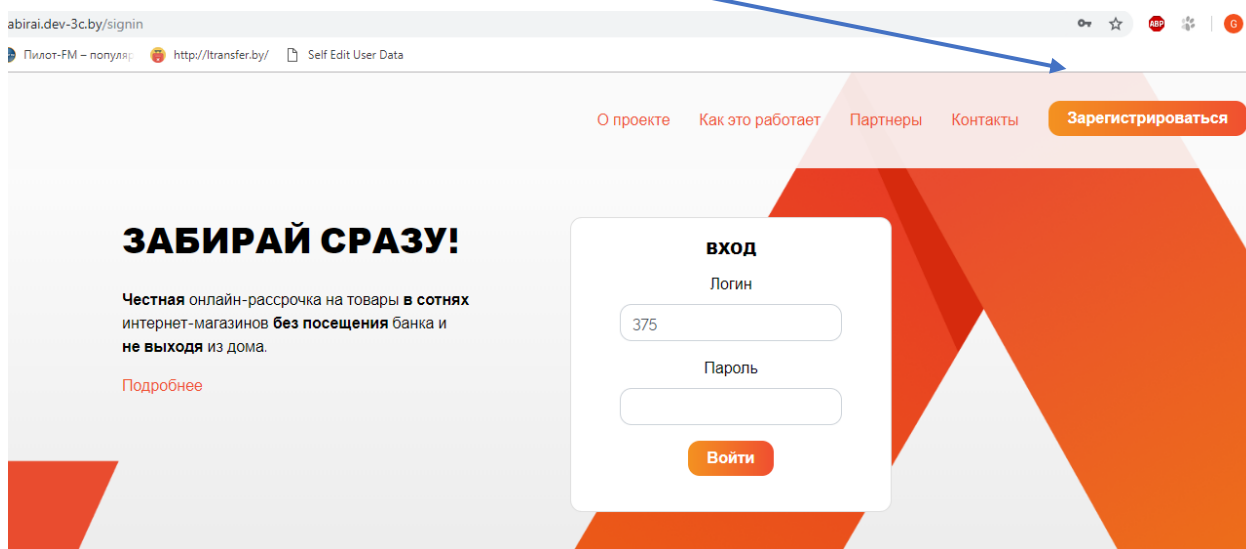


# Инструкция по оформлению заявки в банке «БелВэб» через платформу **Zabiray.by**

Шаг 1. Выберите товар на сайте организации-партнера и оформите заказ на условиях «Рассрочка онлайн».

Шаг 2. Получите СМС-сообщение со ссылкой на доступ к платформе «Забирай», перейдите по ссылке (или самостоятельно перейдите на сайт **zabiray.by**) и зарегистрируйтесь (нажав на кнопку «Зарегистрироваться»).



В качестве логина введите номер телефона, который вы использовали при оформлении заказа в интернет-магазине. И нажмите кнопку «Зарегистрировать».

На указанный Вами номер придет смс сообщение с паролем. Введите его в поле «Пароль» И нажмите кнопку «Зарегистрировать»

## РЕГИСТРАЦИЯ

Логин

Пароль

[Прислать еще раз SMS](#)


[Зарегистрировать](#)




Если по каким-либо причинам смс сообщение не пришло. Нажмите на кнопку «Прислать еще раз SMS».

Шаг 3. После регистрации Вы попадете в кабинет клиента, на страницу «Рассрочки», где хранятся Ваши заявки на покупку товара в рассрочку.

РАССРОЧКИ

## НОВЫЙ ЗАКАЗ

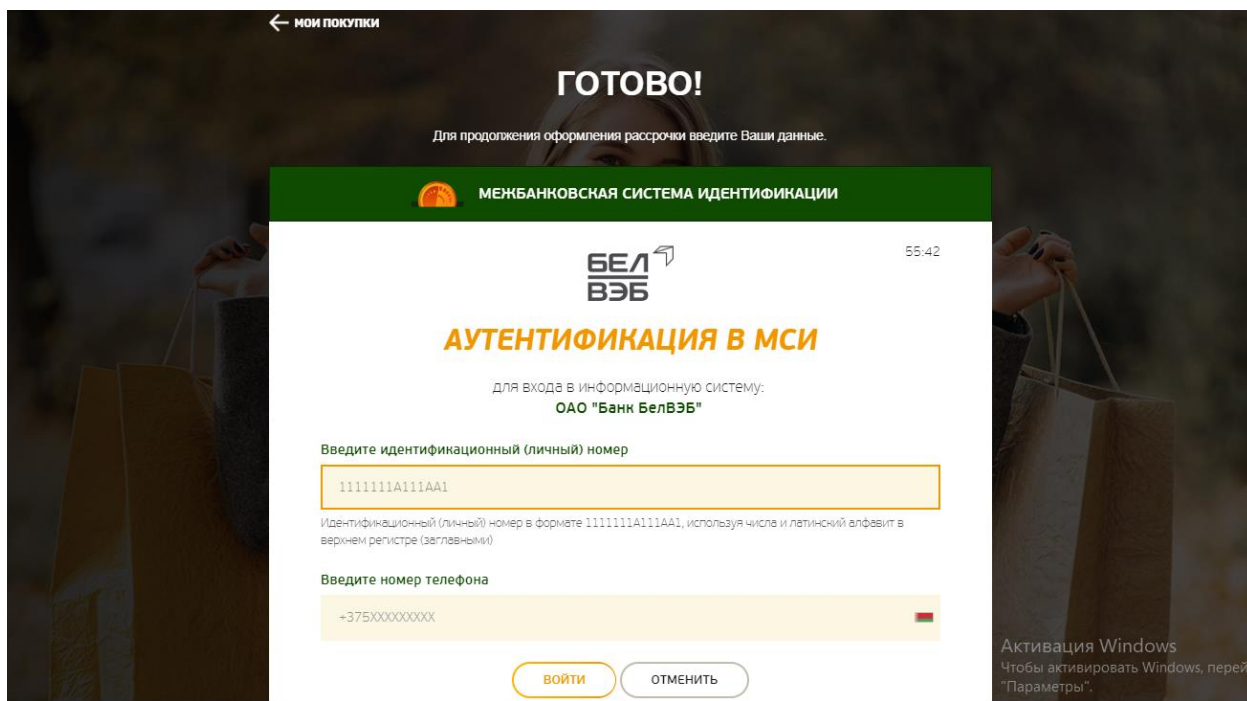
 BY

 <b>ЗАКАЗ № 030908-3</b>		 <b>2 387,00 РУБ.</b>
<p><a href="#">Отменить</a> <a href="#">Оформить</a></p>		

3.1. Откройте новый заказ, проверьте его и нажмите кнопку «Оформить».

Для оформления заявки на рассрочку (кредит) в банке БелВэб, последовательно заполните требуемые данные в форме, открывающейся после прохождения регистрации (входа в учетную запись) и нажатия на заказе кнопки «Продолжить» на платформе [zabiray.by](http://zabiray.by):

4. Введите в соответствующие поля Ваш идентификационный (личный номер из паспорта) и номер мобильного телефона (на который была оформлена заявка). Нажмите кнопку «Войти».



← мои покупки

**ГОТОВО!**

Для продолжения оформления рассрочки введите Ваши данные.

МЕЖБАНКОВСКАЯ СИСТЕМА ИДЕНТИФИКАЦИИ

**БЕЛ ВЭБ** 55:42

**АУТЕНТИФИКАЦИЯ В МСИ**

для входа в информационную систему:  
ОАО "Банк БелВЭБ"

Введите идентификационный (личный) номер

1111111A111AA1

Идентификационный (личный) номер в формате 1111111A111AA1, используя числа и латинский алфавит в верхнем регистре (заглавные)

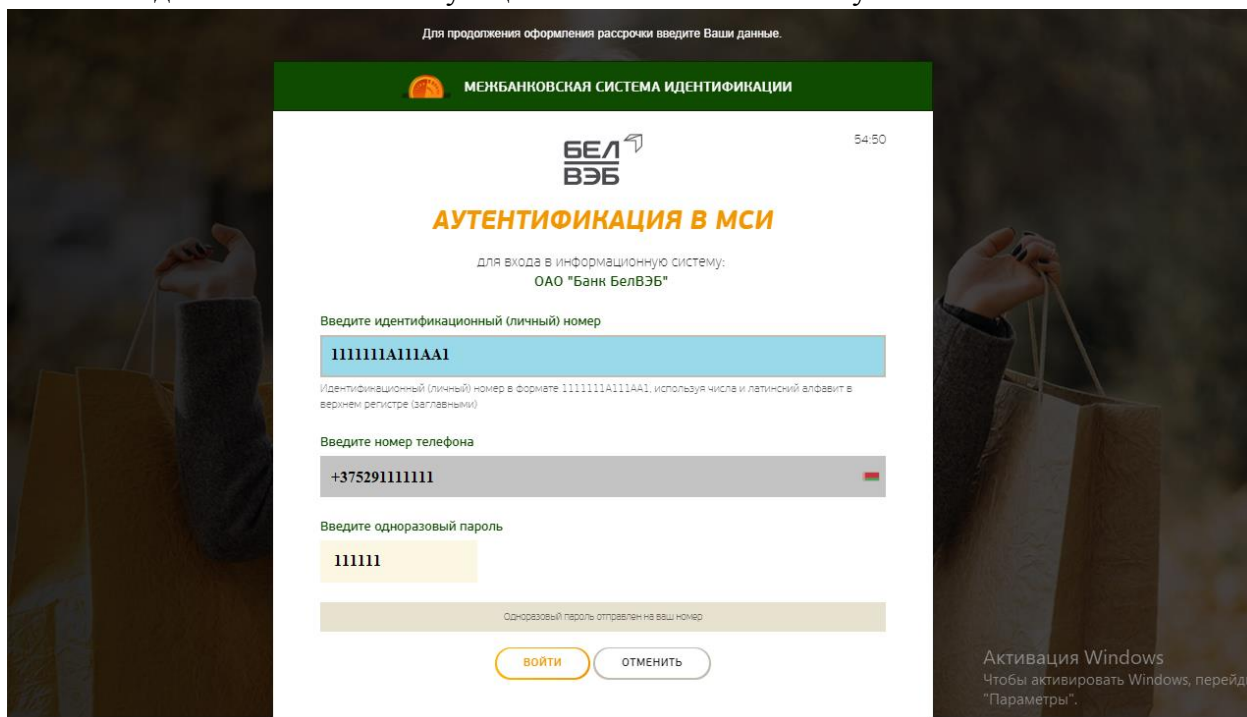
Введите номер телефона

+375XXXXXXXXX

**ВОЙТИ** **ОТМЕНИТЬ**

Активация Windows  
Чтобы активировать Windows, перейдите в "Параметры".

5. На указанный Вами номер телефона будет направлен одноразовый пароль для входа. Введите его в соответствующее поле и нажмите кнопку «Войти».



Для продолжения оформления рассрочки введите Ваши данные.

МЕЖБАНКОВСКАЯ СИСТЕМА ИДЕНТИФИКАЦИИ

**БЕЛ ВЭБ** 54:50

**АУТЕНТИФИКАЦИЯ В МСИ**

для входа в информационную систему:  
ОАО "Банк БелВЭБ"

Введите идентификационный (личный) номер

1111111A111AA1

Идентификационный (личный) номер в формате 1111111A111AA1, используя числа и латинский алфавит в верхнем регистре (заглавные)

Введите номер телефона

+375291111111

Введите одноразовый пароль

111111

Одноразовый пароль отправлен на ваш номер

**ВОЙТИ** **ОТМЕНИТЬ**

Активация Windows  
Чтобы активировать Windows, перейдите в "Параметры".

6. Проверьте правильность Ваших данных. И если все данные корректны нажмите кнопку «Подтвердить».

**ГОТОВО!**

Для продолжения оформления рассрочки введите Ваши данные.

**БЕЛ  
ВЭБ**

## Online рассрочка

**Проверьте информацию о Вас, полученную из МСИ.**  
В случае, если информация не корректна, обратитесь в подразделение любого банка Республики Беларусь для ее актуализации.

**Общая информация**

ФИО	<input type="text"/>	Дата рождения	<input type="text"/>
Пол	<input type="text" value="Женщина"/>	Мобильный телефон	<input type="text"/>

**Реквизиты документа, удостоверяющего личность**

Тип документа	<input type="text" value="Паспорт"/>	Личный номер	<input type="text"/>
Серия и номер	<input type="text"/>	Дата выдачи	<input type="text"/>
Кем выдан	<input type="text"/>		

**Подтвердить**

Активация Windows  
Чтобы активировать Windows, перейдите в "Параметры".

7. Последовательно заполните предложенные поля анкеты и нажмите кнопку «Подтвердить»

**ГОТОВО!**

Для продолжения оформления рассрочки введите Ваши данные.

**БЕЛ  
ВЭБ**

## Online рассрочка

**Пожалуйста, заполните следующие поля.**

**Место работы**

Тип занимаемой должности	<input type="text"/>	Название организации	<input type="text"/>
Сфера деятельности	<input type="text"/>	Количество сотрудников в	<input type="text"/>
Стаж на последнем месте работы	<input type="text"/>	Среднемесячный доход, БУИ	<input type="text"/>

**Дополнительная информация**

Образование	<input type="text"/>	Количество детей в возрасте до 18 лет	<input type="text"/>
-------------	----------------------	---------------------------------------	----------------------

**Подтвердить**

Активация Windows  
Чтобы активировать Windows, перейдите в "Параметры".

8. Ознакомьтесь с предложенными документами: анкета-заявка, согласие на обработку данных, кредитный договор. Подпишите документы, нажав соответственно кнопку «Подписать документы».

## Online рассрочка

**Ознакомьтесь с условиями кредитного договора.**  
Внимательно прочтите условия договора. Если Вы со всем согласны, нажмите кнопку "Подписать документы". Копию кредитного договора можно получить в Интернет-Банке и подразделениях Банка БелВЭБ.

23.09.2019	8,33	0,00	8,33
25.10.2019	8,33	0,00	8,33
25.11.2019	8,33	0,00	8,33
26.12.2019	8,33	0,00	8,33
27.01.2020	8,33	0,00	8,33
25.02.2020	8,33	0,00	8,33
25.03.2020	8,33	0,00	8,33
27.04.2020	8,33	0,00	8,33
25.05.2020	8,33	0,00	8,33
25.06.2020	8,33	0,00	8,33
27.07.2020	8,33	0,00	8,33
25.08.2020	8,33	1,30	9,63
25.09.2020	8,33	1,20	9,53
26.10.2020	8,33	1,10	9,43
25.11.2020	8,33	1,00	9,33
28.12.2020	8,33	0,90	9,23
25.01.2021	8,33	0,79	9,12
25.02.2021	8,33	0,69	9,02
25.03.2021	8,33	0,59	8,92
26.04.2021	8,33	0,49	8,82
25.05.2021	8,33	0,39	8,72
25.06.2021	8,33	0,29	8,62
23.07.2021	8,41	0,27	8,68
<b>Итого:</b>	<b>200,00</b>	<b>9,01</b>	<b>209,01</b>

\* - зависит от даты погашения основного долга  
24.07.2019

СКАЧАТЬ Подписать документы

Для подтверждения подписания введите в специальное поле высланный Вам в смс код подтверждения.

← мои покупки

## ГОТОВО!

Для продолжения оформления рассрочки введите Ваши данные.

## Online рассрочка

**Введите код подтверждения.**  
Код подтверждения отправлен Вам на номер +375 (29) xxxxxxx

Код подтверждения:

Отправить еще раз

Продолжить

6.Ожидайте решение банка. Вам оно будет продемонстрировано в течение нескольких минут.

Если Ваша заявка одобрена, подписанный Вами договор вступает в силу. Ожидайте, с Вами свяжется специалист магазина для обсуждения вопроса получения товара.

Если Ваша заявка отклонена, договор аннулируется, и Вы не несете по нему никаких обязательств.

## **Способы погашения кредита:**

Погашать кредит и уплачивать проценты за пользование им можно следующими способами:

- в сети Интернет посредством услуги «Интернет-Банк» Банка БелВЭБ, для чего необходимо пополнить Ваш текущий счет. Для пополнения текущего счета в каталоге системы «Расчет» в разделе «Финансовые услуги» – «Банки» выбрать «Банк БелВЭБ» и активировать услугу «Пополнение счета». Последовательно ввести номер текущего счета (формат счета IBAN BYXX BELB 3014 XXXX XXXX X022 6000) и сумму платежа (можно указать сумму от 3 руб. до 100 000 руб.). При совершении пополнения текущего счета с использованием системы «Расчет» денежные средства поступят на Ваш текущий счет на следующий рабочий день. После поступления денежных средств на текущий счет Вы можете совершить погашение онлайн-рассрочки с использованием услуги «Интернет-Банк», выбрав пункт «Погасить кредит» для соответствующего кредитного договора в разделе «Кредиты»;
- посредством системы «Расчет» с использованием счета по учету кредита (номер счета по учету кредита можно уточнить по месту оформления кредита или в контакт-центре Банка БелВЭБ по номеру +375 (17) 215 61 15 или 205 для абонентов МТС, Life:, Velcom). При совершении погашения кредита с использованием системы «Расчет» платеж поступит на следующий рабочий день;
- путем внесения наличных денег в пункт обмена валют или кассу любого подразделения Банка БелВЭБ вне зависимости от места получения кредита;
- платежной карточкой любого банка Республики Беларусь через сеть устройств (банкоматы, инфокиоски), обозначенных логотипом СБС

## **Ответы на часто задаваемые вопросы:**

***1. Не могу авторизоваться: я ввел все правильно, но система пишет «Не верные данные авторизации»:***

### **Возможные причины:**

- 1) не верны введенные данные (например, есть ошибка в личном номере, количество символов не соответствует требуемому либо буква написана не латиницей).
- 2) с номером паспорта в межбанковской системе связан другой номер телефона. Т.е. при последнем обращении в банк (открытие карточки, кредита и т.п.) в качестве контактного номера Вы указывали иной номер телефона.
- 3) при внесении Ваших данных в МСИ банком допущена ошибка.

### **Что делать?**

1. Проверьте введенные данные, убедитесь в правильности их написания.
2. Если у Вас есть другой номер телефона, который Вы использовали при обращении в банк и этот номер для Вас действующий, обратитесь в магазин, в котором Вы оформляли заказ и попросите переоформить его на этот номер телефона. Если использование другого номера имело место, но на данный момент он не актуален, обратитесь в обслуживающий банк с просьбой актуализировать Ваши данные в банке и в МСИ

3. Если Вы убедились, что проблема не соответствует ни указанной в п.1, ни в п.2 обратитесь, пожалуйста, в контакт-центр межбанковской системы идентификации по короткому номеру 141 и сообщите о своей проблеме. У Вас уточнят Ваши учетные данные и смогут сориентировать, с чем конкретно в Вашем случае связана проблема входа через МСИ.

В случае необходимости обновления данных следует обращаться в обслуживающий банк с просьбой обновить Ваши данные. Как правило обновление данных происходит в трехдневный срок с момента обращения в банк. После обновления данных Вы можете продолжить оформление заявки. Если срок действия Вашей заявки истек, а заказ для Вас все еще актуален, обратитесь, пожалуйста, в магазин в котором Вы оформляли товар с просьбой продублировать Ваш заказ.

## ***2. Не могу авторизоваться: я ввел все правильно, но система выдает сообщение «Ваши данные не актуальны»:***

Полученное Вами уведомление, говорит о том, что Ваши данные в системе МСИ (через которую осуществляется доступ к оформлению заявки на рассрочку в банке) не обновлены. Соответственно оформление не доступно, т.к. банк не может Вас правильно идентифицировать.

### **Возможные причины:**

- 1) после последнего обращения в банк прошло более 3-х лет, соответственно данные в системе МСИ не обновлены.
- 3) после последнего обращения в банк истек срок действия Вашего паспорта (вида на жительство), соответственно данные в системе МСИ не обновлены.

### **Что делать?**

Обратитесь, пожалуйста, в свой обслуживающий банк с паспортом и попросите обновить ваши данные в МСИ. Как правило в течение 3-х рабочих дней после обращения в банк данные обновляются, и после этого Вам будет доступно оформление заявки.

## ***3. Не могу оформить заявку, система пишет «Ошибка. По данному заказу уже есть заявка»***

### **Причина:**

Ранее было начато оформление данной заявки (как минимум пройдена авторизация через МСИ) но по каким-то причинам оформление не было завершено. Повторное заполнение начатой оформлением заявки - недоступно.

### **Что делать?**

Необходимо обратиться, в магазин, в котором была оформлена заявка с просьбой продублировать ее. Как только новая заявка появится в Вашем личном кабинете (об этом Вы будете уведомлены с помощью смс) Вы сможете продолжить ее оформление в стандартном режиме.